



INVESTICE DO ROZVOJE VZDĚLÁVÁNÍ

## Výukový materiál zpracován v rámci projektu EU peníze školám

Registrační číslo projektu: CZ.1.07/1.4.00/21.3665

Šablona:	I/2	č. materiálu:	VY_12_INOVACE_34
----------	-----	---------------	------------------

Jméno autora:	Mgr. Růžena Bajerová
Třída/ročník:	II.
Datum vytvoření:	13. 4. 2014



MINISTERSTVO ŠKOLSTVÍ,  
MLÁDEŽE A TĚLOVÝCHOVY



OP Vzdělávání  
pro konkurenceschopnost

## INVESTICE DO ROZVOJE VZDĚLÁVÁNÍ

Vzdělávací oblast:	Jazyk a jazyková komunikace
Tematická oblast:	Zábavná čeština
Předmět:	Český jazyk a literatura
Výstižný popis způsobu využití, případně metodické pokyny:	Přesmyčky, skrývačky, křížovka – využití v hodinách – zpestření výuky
Klíčová slova:	Pojmenování, slovesa, vlastní jména
Druh učebního materiálu:	Pracovní list
Soulad se ŠVP:	Je plně v souladu se ŠVP - Strom
Rozvíjené klíčové kompetence:	Kompetence komunikativní, kompetence k učení, kompetence k řešení problému, kompetence pracovní
Odkaz:	<a href="http://www.hfdata.cz/joom/index.php/cj2tr/01-36/629">http://www.hfdata.cz/joom/index.php/cj2tr/01-36/629</a>



INVESTICE DO ROZVOJE VZDĚLÁVÁNÍ

**1. Najdi ve větách vlastní jména osob a napiš je na řádek:**



Na dvoře hoří hromada klestí. \_\_\_\_\_

Cestička k babičce vede kolem aleje lip. \_\_\_\_\_

Na výroční hon zavítala řada myslivců. \_\_\_\_\_

Zámecká ohrada má zelenou barvu. \_\_\_\_\_

2. Kouzelník zamíchal písmena ve slovesech. Zkus je znovu složit. Pomůžou ti obrázky.

P	S	T	Á
---	---	---	---

1.

--	--	--	--

A	K	T	S	Á	K
---	---	---	---	---	---

2.

--	--	--	--	--	--

T	E	Á	S	M	S
---	---	---	---	---	---

3.



--	--	--	--	--	--

O	A	M	V	L	T	A
---	---	---	---	---	---	---

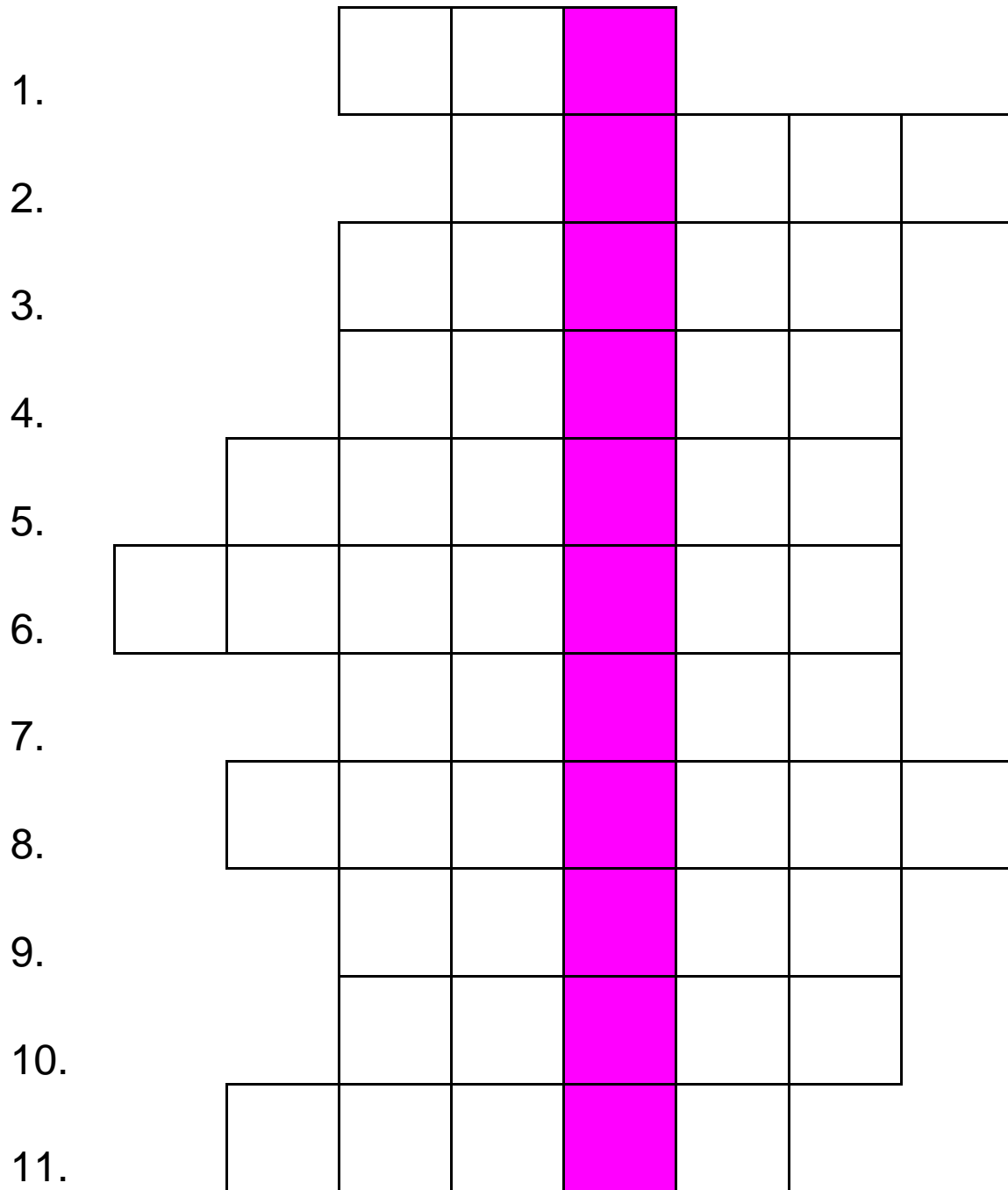
4.

--	--	--	--	--	--	--

Nápověda:



3. Byl jsi úspěšný? Tak ještě vylušti křížovku a zjistíš, jak na tom jsi. Křížovku vyřešíš, když správně pojmenuješ obrázky.




**TAJENKA:** \_\_\_\_\_

1.



2.




3.



4.



5.



6.



7.



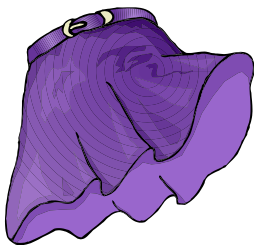
8.



9.



10.



11.



## PRACOVNÍ LIST - ŘEŠENÍ

1. Najdi ve větách vlastní jména osob a napiš je na řádek:



Na dvoře hoří hromada klestí.

ŘEHOŘ

Cestička k babičce vede kolem aleje lip.

EMA

Na výroční hon zavítala řada myslivců.

HONZA

Zámecká ohrada má zelenou barvu.

ADAM



2. Kouzelník zamíchal písmena ve slovesech. Zkus je znovu složit. Pomůžou ti obrázky.

P	S	T	Á
---	---	---	---

1.

P	S	Á	T
---	---	---	---

A	K	T	S	Á	K
---	---	---	---	---	---

2.

S	K	Á	K	A	T
---	---	---	---	---	---

T	E	Á	S	M	S
---	---	---	---	---	---

3.

S	M	Á	T	S	E
---	---	---	---	---	---

O	A	M	V	L	T	A
---	---	---	---	---	---	---

4.

M	A	L	O	V	A	T
---	---	---	---	---	---	---

3. Byl jsi úspěšný? Tak ještě vylušti křížovku a zjistíš, jak na tom jsi. Křížovku vyřešíš, když správně pojmenuješ obrázky.

1.		D	Ů	M			
2.			K	Á	M	E	N
3.		M	A	Š	L	E	
4.		M	A	J	Á	K	
5.		P	O	L	E	N	O
6.	L	E	T	A	D	L	O
7.		H	R	N	E	K	
8.	L	A	V	I	Č	K	A
9.		K	O	Č	K	A	
10.		S	U	K	N	Ě	
11.	N	A	N	U	K		

**TAJENKA: MÁŠ JEDNIČKU**

**Zdroje: - vlastní**  
**- obrázky z Klipart**