



INVESTICE DO ROZVOJE VZDĚLÁVÁNÍ

## Výukový materiál zpracován v rámci projektu EU peníze školám

Registrační číslo projektu: CZ.1.07/1.4.00/21.3665

Šablona:	I/2	č. materiálu:	VY_12_INOVACE_08
----------	-----	---------------	------------------

Jméno autora:	Mgr. Růžena Bajerová
Třída/ročník:	I.
Datum vytvoření:	26. 4. 2013

INVESTICE DO ROZVOJE VZDĚLÁVÁNÍ

Vzdělávací oblast:	Jazyk a jazyková komunikace
Tematická oblast:	Pohádky – Pohádka „O Smolíčkovi“
Předmět:	Český jazyk a literatura
Výstižný popis způsobu využití, případně metodické pokyny:	Hádanky – poznej pohádku Pohádka „O Smolíčkovi“ – poslech a vyprávění podle pohádkové osnovy Cíl: <ul style="list-style-type: none"> <li>- kultivovaný mluvený projev žáků</li> <li>- rozšiřování slovní zásoby</li> <li>- poslech literárního textu</li> <li>- práce s obrázkovou osnovou – dějová posloupnost</li> </ul>
Klíčová slova:	Pohádka, Smolíček, jelen, jeskyňky
Druh učebního materiálu:	Obrázková osnova k pohádce, pracovní list s křížovkou
Soulad se ŠVP:	Je plně v souladu se ŠVP - Strom
Rozvíjené klíčové kompetence:	Kompetence komunikativní, kompetence k učení, kompetence k řešení problému, kompetence pracovní
Odkaz:	<a href="http://www.hfddata.cz/joom/index.php/cj2tr/01-36/603">http://www.hfddata.cz/joom/index.php/cj2tr/01-36/603</a>



INVESTICE DO ROZVOJE VZDĚLÁVÁNÍ

## Pracovní list pro žáka

### 1. Co je to pohádka?

- Co je to pohádka?
- Jaké pohádky znáš?
- Jak většinou končí pohádky?
- Kterou pohádkovou postavu máš nejraději a proč?



### 2. Poznej pohádku

(čtou žáci, děti pak hádají správný název pohádky)

„...kdo mi tu loupe perníček?  
To jenom větríček...“

„...Babičko, proč máte tak velké oči?  
abych tě lépe viděla...“



*„...babičce jsem utekl, dědečkovi jsem utekl,  
a tobě, zajíčku, taky uteču...“*

*„...Otevřete vrátka, vaše maminka přišla,  
mlíčko vám přinesla...“*

*„...myška za kočičku, kočička za pejska, pejsek  
za vnučku, vnučka za babku, babka za dědka...“*

*„...dívka, které padne tento střevíček,  
se stane mojí ženou...“*




*„...dej mi hrášku, povozím tě  
na ocásku...“*

**3. Poslechni si pohádku „O Smolíčkovi“, nauč se pohádku vyprávět podle obrázkové osnovy. Obrázkovou osnovu s vybarvi.**


**4. Pan spisovatel František Hrubín napsal ještě jednu pohádku O Smolíčkovi. Poslechni si ji. V čem je tato pohádka jiná?**

5. Pojmenuj správně obrázky a vylušti křížovku. Řešení napiš.

1.



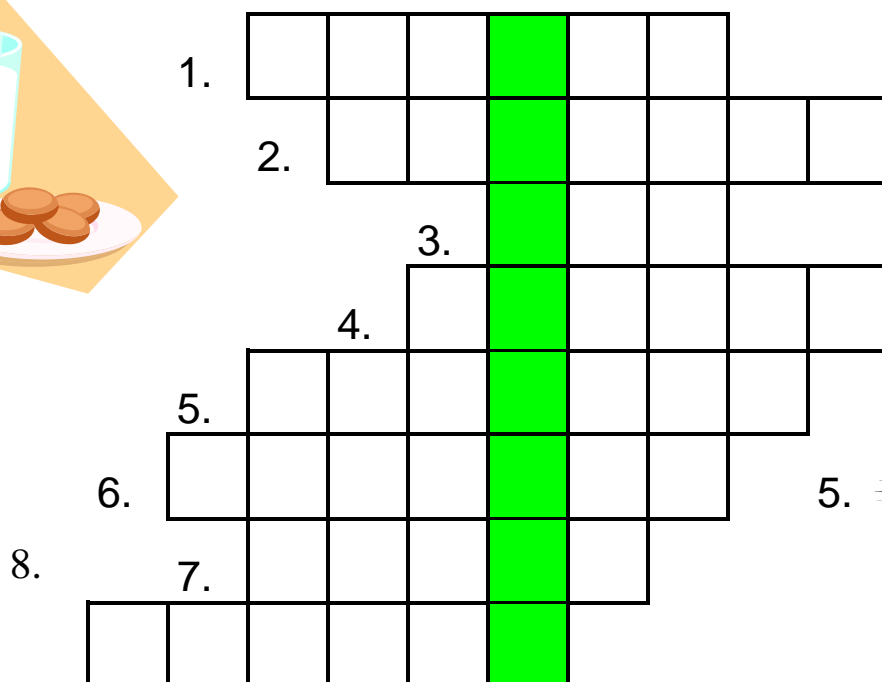
2.



3.



4.




5.




6.



7.



8.



TAJENKA: \_\_\_\_\_

# Ř E Š E N Í

## 1. Co je to pohádka?

- Co je to pohádka?
- Jaké pohádky znáš?
- Jak většinou končí pohádky?
- Kterou pohádkovou postavu máš nejraději a proč?



## 2. Poznej pohádku

( žáci čtou úryvky, pak hádají správný název pohádky)

„...kdo mi tu loupe perníček?  
To jenom větříček...“

(Perníková chaloupka)

„...Babičko, proč máte tak velké oči?  
abych tě lépe viděla...“

(Červená Karkulka)



„...babičce jsem utekl, dědečkovi jsem utekl,  
a tobě, zajíčku, taky uteču...“

(O koblížkovi)

*„...Otevřete vrátka, vaše maminka přišla,  
mlíčko vám přinesla...“*

*(O neposlušných kůzlátkách)*

*„...myška za kočičku, kočička za pejska, pejsek  
za vnučku, vnučka za babku, babka za dědka...“*

*(O veliké řepě)*

*„...dívka, které padne tento stříviček,  
se stane mojí ženou...“*

*(Popelka)*



*„...dej mi hrášku, povozím tě  
na ocásku...“*

*(O Budulínkovi)*


## Křížovka - řešení

		P	E	J	S	E	K	
			M	A	M	I	N	K
					O	Č	I	
				M	L	Í	Č	K
		Z	A	J	Í	Č	E	K
	K	O	Č	I	Č	K	A	
		J	E	L	E	N		
H	R	Á	Š	E	K			

**TAJENKA: S M O L Í Č E K**



**Pohádka „O SMOLÍČKOVĚ“**  
(vlastní verze k obrázkové osnově)



1. V hustém lese stála na pasece malá chaloupka. V ní žil jelen se zlatými parohy a malý Smolíček pacholíček. Každé ráno chodil jelen na pastvu. Při odchodu řekl Smolíčkovi: „Buď tady hodný a nikomu neotvírej!“
2. Jednoho rána, jen co jelen odešel na pastvu, někdo zaklepal na dveře chaloupky. Po chvíli se ozvaly líbezné hlásky:  
„Smolíčku pacholíčku, otevři nám svou světničku, jen dva prstíčky strčíme, jen co se ohřejeme, hned zase půjdeme.“  
Byly to jeskyňky. Po chvílce znovu začaly volat na Smolíčka:  
„Smolíčku pacholíčku, otevři nám svou světničku, jen dva prstíčky strčíme, jen co se ohřejeme, hned zase půjdeme.“
3. Smolíček si vzpomněl, co mu přikázal jelen. Ale jeskyňky prosily, plakaly a Smolíček jim nakonec pootevřel dveře do chaloupky. Jeskyňky byly v mžiku v chaloupce. Popadly Smolíčka a odnášely ho do lesa.
4. Smolíček se vylekal. Prosil jeskyňky, aby ho pustily, ale ony se jen smály. Smolíček plakal a začal ze všech sil volat:  
„Za hory, za doly, mé zlaté parohy, kde se pasou, Smolíčka pacholíčka jeskyňky pryč nesou!“
5. Smolíček měl štěstí. Jelen se pásł nedaleko a uslyšel jeho volání. Rychle přiběhl a Smolíčka pacholíčka jeskyňkám vzal. Jeskyňky se jelena bály a raději rychle zmizely hluboko v lese.

6. Šťastný Smolíček objal jelena kolem krku. Jelen odnesl Smolíčka domů. Smolíček byl rád, že ho jelen zachránil a slíbil, že už nikdy nikomu neotevře.

## Smolíček a jeskyňky

(František Hrubín)

Prší, prší, celý les  
ve vodě se topí dnes.

„Ťuky, ťuk, ťuky, Smolíčku,  
Otevři nám světničku!“

„Jeskyňky, jen pojd'te dál,  
jelen před chvilinkou vstal.“

„A co snídal, Smolíčku?“

„Snídal čerstvou travičku.“

„A co ještě?“

„Vodu z deště.“


„A co víc?“

„Pak už nic.“

„To se dobře nasnídal.  
My zas půjdeme o dům dál.“

„Kampak byste chodily?  
Sluníčko si popílí  
a jelen vás, těšte se,  
bude vozit po lese.“

Prší, prší, celý les  
ve vodě se topí dnes.  
Jeskyňky jdou v dešti dál.  
Smolíček se jenom smál.



## Zdroje:

1. Úryvky z pohádek – vlastní verze
2. Pohádka „O Smolíčkovi“ – vlastní verze
3. HRUBÍN, F. *Špalíček veršů a pohádek*. Praha: Albatros, 2008.  
s. 72-73, Smolíček a jeskyňky. ISBN 978-80-00-02190-4.
4. Obrázková osnova – vlastní kresba
5. Obrázky z Klipart souboru