



INVESTICE DO ROZVOJE VZDĚLÁVÁNÍ

Výukový materiál zpracován v rámci projektu EU peníze školám

Registrační číslo projektu: CZ.1.07/1.4.00/21.3665

Šablona:	I/2	č. materiálu:	VY_12_INOVACE_03
----------	-----	---------------	------------------

Jméno autora:	Mgr. Růžena Bajerová
Třída/ročník:	I.
Datum vytvoření:	17.listopadu 2012

INVESTICE DO ROZVOJE VZDĚLÁVÁNÍ

Vzdělávací oblast:	Jazyk a jazyková komunikace
Tematická oblast:	Slovo a slabika
Předmět:	Český jazyk a literatura Čtenářská gramotnost
Výstižný popis způsobu využití, případně metodické pokyny:	Procvičení čtení slabik, přiřazení slabiky ke správnému obrázku, počítání slabik ve slově
Klíčová slova:	Slabika, počet slabik ve slově, slovo
Druh učebního materiálu:	Pracovní list
Soulad se ŠVP:	Je plně v souladu se ŠVP - Strom
Rozvíjené klíčové kompetence:	Kompetence k učení, kompetence k řešení problému, kompetence komunikativní, kompetence pracovní
Odkaz:	http://www.hfdata.cz/joom/index.php/cj2tr/01-36/598



evropský
sociální
fond v ČR



EVROPSKÁ UNIE



MINISTERSTVO ŠKOLSTVÍ,
MLÁDEŽE A TĚLOVÝCHOVY



OP Vzdělávání
pro konkurenceschopnost

INVESTICE DO ROZVOJE VZDĚLÁVÁNÍ

PRACOVNÍ LIST

Žáci pojmenovávají obrázky, spočítají počet slabik ve slově a zaznamenají je puntíky. Pak přiřadí k obrázkům správně slabiku – je to první slabika slova.

ma




so




li



le



mu




sí



sa



lo



me



Pracovní list - řešení:

ma - malina - ○ ○ ○

so - sova - ○ ○ ○

li - liška - ○ ○

le - letadlo - ○ ○ ○

mu - muchomůrka - ○ ○ ○ ○

sí - síto - ○ ○ ○

sa - salám - ○ ○

lo - loď - ○

me - meloun - ○ ○

Zdroje:

Obrázky z Klipart souboru